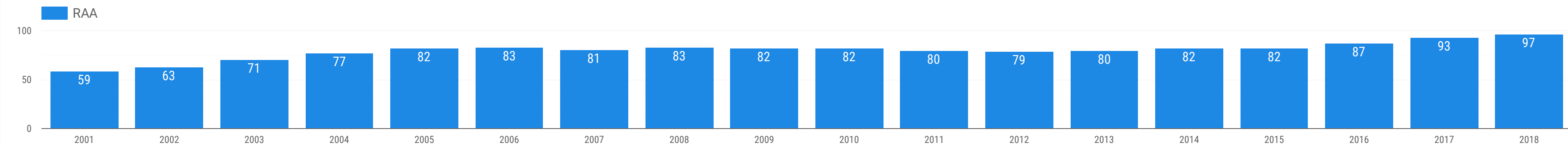
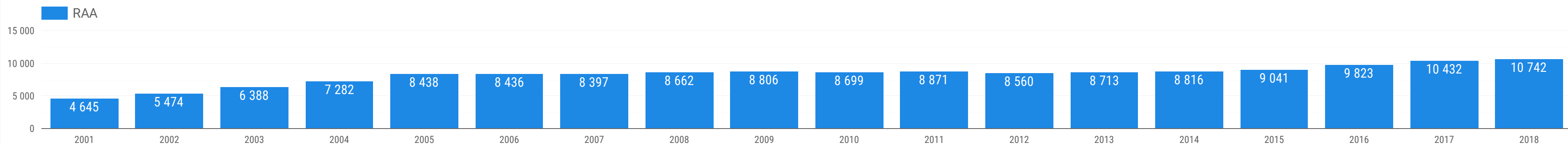


Número de Estabelecimentos em Atividade\*



Região	2001	2002	2003	2004	2005	2006	2007	2008	2009	2010	2011	2012	2013	2014	2015	2016	2017	2018
1. Santa Maria	2	2	4	4	4	4	4	4	4	4	4	4	4	4	3	2	3	4
2. São Miguel	28	30	35	38	42	42	41	43	43	43	41	39	37	38	38	43	46	46
3. Terceira	13	14	15	17	17	17	17	18	17	15	17	16	19	19	19	19	19	21
4. Graciosa	3	3	3	3	3	3	3	3	4	4	3	3	3	3	3	3	3	3
5. São Jorge	2	2	2	2	2	2	2	2	2	2	2	2	3	3	4	4	5	5
6. Pico	5	5	5	5	5	6	5	4	4	5	4	5	5	5	5	6	7	7
7. Faial	4	5	4	5	6	6	6	6	6	6	6	6	5	6	6	6	6	7
8. Flores	2	2	3	3	3	3	3	3	2	3	3	3	3	3	3	3	3	3
9. Corvo	0	0	0	0	0	0	0	0	0	0	0	1	1	1	1	1	1	1
<b>Total global</b>	<b>59</b>	<b>63</b>	<b>71</b>	<b>77</b>	<b>82</b>	<b>83</b>	<b>81</b>	<b>83</b>	<b>82</b>	<b>82</b>	<b>80</b>	<b>79</b>	<b>80</b>	<b>82</b>	<b>82</b>	<b>87</b>	<b>93</b>	<b>97</b>

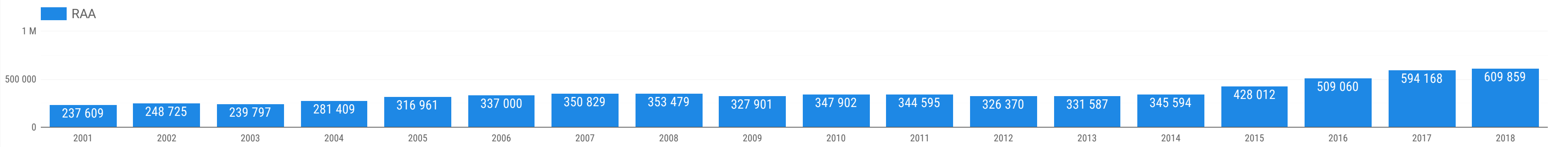
Capacidade de Alojamento\*



Região	2001	2002	2003	2004	2005	2006	2007	2008	2009	2010	2011	2012	2013	2014	2015	2016	2017	2018
1. Santa Maria	90	90	326	326	348	348	356	356	359	356	354	354	354	354	286	258	303	371
2. São Miguel	2 523	3 086	3 471	4 199	5 072	5 036	5 027	5 256	5 265	5 393	5 332	4 991	4 899	4 939	5 035	5 764	6 307	6 360
3. Terceira	694	938	1 214	1 337	1 378	1 404	1 404	1 579	1 612	1 315	1 445	1 418	1 770	1 759	1 783	1 813	1 787	1 928
4. Graciosa	85	83	83	85	83	80	80	82	198	194	168	168	180	180	180	180	175	175
5. São Jorge	163	163	163	164	164	164	163	162	162	162	168	168	207	203	317	319	348	349
6. Pico	433	429	429	432	455	456	422	276	273	310	407	447	447	458	457	484	509	512
7. Faial	539	587	537	574	773	783	780	786	798	780	796	807	641	732	790	790	784	818
8. Flores	118	98	165	165	165	165	165	165	139	189	201	189	197	173	175	177	181	191
9. Corvo	0	0	0	0	0	0	0	0	0	0	0	18	18	18	18	38	38	38
<b>Total global</b>	<b>4 645</b>	<b>5 474</b>	<b>6 388</b>	<b>7 282</b>	<b>8 438</b>	<b>8 436</b>	<b>8 397</b>	<b>8 662</b>	<b>8 806</b>	<b>8 699</b>	<b>8 871</b>	<b>8 560</b>	<b>8 713</b>	<b>8 816</b>	<b>9 041</b>	<b>9 823</b>	<b>10 432</b>	<b>10 742</b>

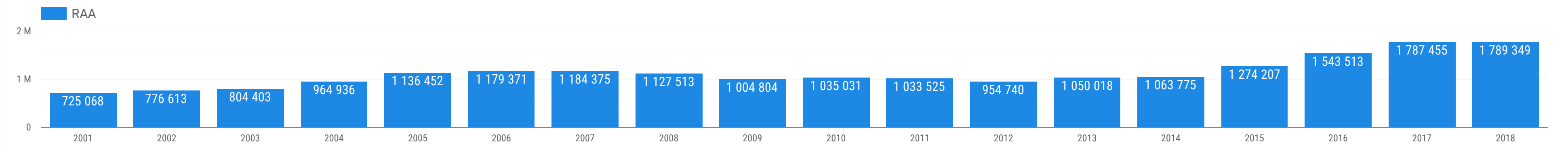
\*Dados referentes a 31 de Julho

### Hóspedes



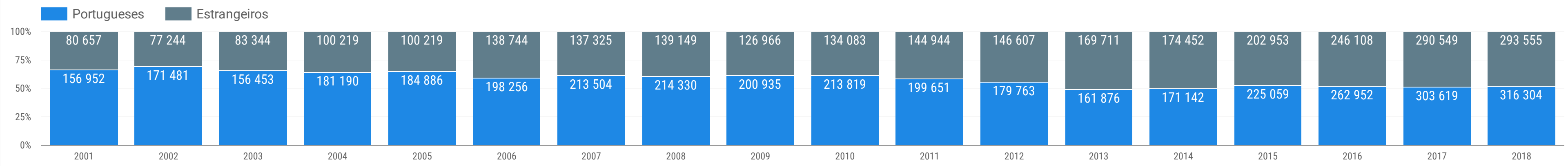
Região	2001	2002	2003	2004	2005	2006	2007	2008	2009	2010	2011	2012	2013	2014	2015	2016	2017	2018
1. Santa Maria	4 140	3 951	4 500	6 596	7 493	7 400	9 100	8 589	8 877	9 215	8 635	9 275	6 610	7 509	8 187	8 727	9 676	10 212
2. São Miguel	130 718	138 765	137 610	160 718	192 729	202 602	206 777	214 496	196 694	212 767	210 366	194 481	197 856	205 080	271 383	308 316	380 054	391 579
3. Terceira	41 967	44 822	44 341	53 650	53 876	57 019	65 013	62 526	58 835	55 464	56 951	57 187	60 188	63 574	69 213	102 293	106 423	107 591
4. Graciosa	3 937	3 597	3 611	3 642	3 660	3 857	3 420	3 629	4 075	5 644	5 659	5 107	4 193	4 370	4 314	5 306	5 669	5 980
5. São Jorge	8 248	7 180	6 867	6 927	6 757	6 616	6 886	7 353	6 629	6 828	6 943	6 411	6 812	8 395	10 704	10 353	11 364	10 708
6. Pico	15 563	16 935	16 617	16 757	16 019	18 355	16 609	14 647	14 324	16 256	16 265	16 056	16 370	16 101	18 732	21 433	24 177	26 101
7. Faial	30 380	29 828	23 218	28 929	32 825	37 391	39 866	38 352	34 977	36 678	34 063	31 942	33 589	34 567	39 139	45 668	47 821	48 331
8. Flores	2 656	3 647	3 033	4 190	3 602	3 760	3 158	3 887	3 490	5 050	5 713	5 425	5 405	5 418	5 657	6 154	8 027	8 440
9. Corvo	0	0	0	0	0	0	0	0	0	0	0	486	564	580	683	810	957	917
<b>Total global</b>	<b>237 609</b>	<b>248 725</b>	<b>239 797</b>	<b>281 409</b>	<b>316 961</b>	<b>337 000</b>	<b>350 829</b>	<b>353 479</b>	<b>327 901</b>	<b>347 902</b>	<b>344 595</b>	<b>326 370</b>	<b>331 587</b>	<b>345 594</b>	<b>428 012</b>	<b>509 060</b>	<b>594 168</b>	<b>609 859</b>

### Dormidas

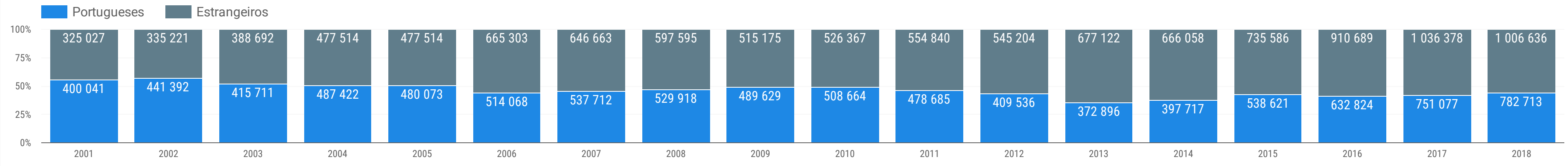


Região	2001	2002	2003	2004	2005	2006	2007	2008	2009	2010	2011	2012	2013	2014	2015	2016	2017	2018
1. Santa Maria	9 723	9 904	11 782	18 038	21 841	21 233	24 657	23 645	22 164	23 933	23 122	21 098	21 061	22 948	22 466	25 601	27 301	27 005
2. São Miguel	471 377	519 499	554 429	658 276	827 042	854 375	843 107	791 530	696 088	716 599	709 670	641 513	724 533	733 195	906 987	1 048 780	1 246 677	1 245 674
3. Terceira	89 533	95 420	105 207	135 244	136 807	137 109	156 297	153 790	141 563	131 507	140 675	135 388	144 102	144 986	157 610	257 476	287 677	286 089
4. Graciosa	10 596	9 976	10 957	9 558	8 244	9 298	8 012	8 953	9 512	16 043	16 449	14 072	10 943	11 688	11 394	14 137	14 795	15 060
5. São Jorge	19 201	15 897	16 147	17 447	16 664	15 390	15 564	17 042	15 730	14 762	14 928	13 561	14 851	17 893	22 393	22 289	25 217	23 265
6. Pico	36 389	37 798	39 507	41 507	35 684	40 951	36 852	30 321	30 472	36 926	37 036	40 707	42 892	39 591	46 694	53 203	58 227	62 107
7. Faial	77 792	75 821	57 059	73 409	79 983	90 468	91 627	91 406	79 862	81 032	75 845	73 615	77 054	78 500	90 851	103 814	104 938	107 460
8. Flores	10 457	12 298	9 315	11 457	10 187	10 547	8 259	10 826	9 413	14 229	15 800	13 666	13 136	13 408	14 191	15 900	20 472	20 598
9. Corvo	0	0	0	0	0	0	0	0	0	0	0	1 120	1 446	1 566	1 621	2 313	2 151	2 091
<b>Total global</b>	<b>725 068</b>	<b>776 613</b>	<b>804 403</b>	<b>964 936</b>	<b>1 136 452</b>	<b>1 179 371</b>	<b>1 184 375</b>	<b>1 127 513</b>	<b>1 004 804</b>	<b>1 035 031</b>	<b>1 033 525</b>	<b>954 740</b>	<b>1 050 018</b>	<b>1 063 775</b>	<b>1 274 207</b>	<b>1 543 513</b>	<b>1 787 455</b>	<b>1 789 349</b>

### Hóspedes por Residência



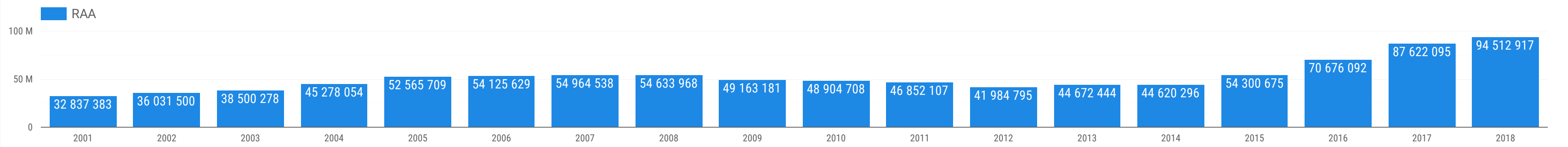
### Dormidas por Residência



### Hóspedes por Residência

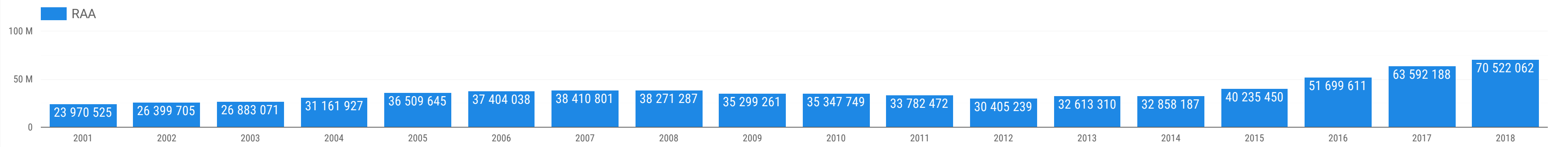
Origem	Região	2001	2002	2003	2004	2005	2006	2007	2008	2009	2010	2011	2012	2013	2014	2015	2016	2017	2018	
Portugueses	1. Santa Maria	2 941	3 041	3 540	5 163	6 127	5 616	7 322	6 641	6 528	6 514	6 067	7 012	4 657	5 384	5 556	6 030	6 794	7 450	
	2. São Miguel	75 926	86 489	80 712	89 069	91 768	99 655	106 993	111 228	103 595	113 932	107 832	95 628	84 032	88 658	132 821	154 620	187 548	192 218	
	3. Terceira	34 065	36 323	33 878	42 015	40 387	43 426	48 780	47 129	45 067	43 436	40 465	37 386	38 224	39 743	45 126	55 253	59 872	63 843	
	4. Graciosa	3 690	3 374	3 370	3 428	3 365	3 571	3 230	3 455	3 843	5 275	5 212	4 692	3 597	3 731	3 633	4 543	4 781	4 986	
	5. São Jorge	5 709	5 267	4 772	4 807	4 683	4 303	4 671	5 225	4 700	4 750	4 497	3 993	3 669	5 029	6 259	5 709	5 837	5 907	
	6. Pico	10 151	11 493	11 464	12 166	11 604	12 983	11 908	11 059	10 579	11 618	10 661	9 852	8 199	7 816	9 331	10 679	10 898	11 263	
	7. Faial	22 648	22 666	16 682	21 422	24 481	26 437	28 332	26 727	24 051	24 479	20 714	17 224	16 177	17 282	19 031	22 417	22 740	25 194	
	8. Flores	1 822	2 828	2 035	3 120	2 471	2 265	2 268	2 866	2 572	3 815	4 203	3 582	2 913	3 055	2 802	3 047	4 546	4 849	
	9. Corvo	0	0	0	0	0	0	0	0	0	0	0	0	394	408	444	500	654	603	594
	RAA	156 952	171 481	156 453	181 190	184 886	198 256	213 504	214 330	200 935	213 819	199 651	179 763	161 876	171 142	225 059	262 952	303 619	316 304	
Estrangeiros	1. Santa Maria	1 199	910	960	1 433	1 433	1 784	1 778	1 948	2 349	2 701	2 568	2 263	1 953	2 125	2 631	2 697	2 882	2 762	
	2. São Miguel	54 792	52 276	56 898	71 649	71 649	102 947	99 784	103 268	93 099	98 835	102 534	98 853	113 824	116 422	138 562	153 696	192 506	199 361	
	3. Terceira	7 902	8 499	10 463	11 635	11 635	13 593	16 233	15 397	13 768	12 028	16 486	19 801	21 964	23 831	24 087	47 040	46 551	43 748	
	4. Graciosa	247	223	241	214	214	286	190	174	232	369	447	415	596	639	681	763	888	994	
	5. São Jorge	2 539	1 913	2 095	2 120	2 120	2 313	2 215	2 128	1 929	2 078	2 446	2 418	3 143	3 366	4 445	4 644	5 527	4 801	
	6. Pico	5 412	5 442	5 153	4 591	4 591	5 372	4 701	3 588	3 745	4 638	5 604	6 204	8 171	8 285	9 401	10 754	13 279	14 838	
	7. Faial	7 732	7 162	6 536	7 507	7 507	10 954	11 534	11 625	10 926	12 199	13 349	14 718	17 412	17 285	20 108	23 251	25 081	23 137	
	8. Flores	834	819	998	1 070	1 070	1 495	890	1 021	918	1 235	1 510	1 843	2 492	2 363	2 855	3 107	3 481	3 591	
	9. Corvo	0	0	0	0	0	0	0	0	0	0	0	92	156	136	183	156	354	323	
	RAA	80 657	77 244	83 344	100 219	100 219	138 744	137 325	139 149	126 966	134 083	144 944	146 607	169 711	174 452	202 953	246 108	290 549	293 555	

Proveitos Totais (€)



Região	2001	2002	2003	2004	2005	2006	2007	2008	2009	2010	2011	2012	2013	2014	2015	2016	2017	2018
1. Santa Maria	312 595	337 308	577 146	940 570	991 357	837 340	1 089 368	1 060 575	969 231	1 033 719	926 510	841 981	742 158	839 334	785 804	963 545	1 295 072	1 299 045
2. São Miguel	21 716 562	24 213 667	26 069 045	29 959 013	36 969 588	38 044 992	37 843 461	36 802 403	32 842 174	32 671 933	31 416 534	26 955 072	29 218 649	29 330 741	37 719 714	48 856 020	63 286 914	68 985 158
3. Terceira	3 622 858	3 945 711	5 367 667	6 933 627	6 777 302	6 833 498	7 945 857	8 710 926	7 622 811	6 868 305	6 417 366	6 202 193	6 615 530	6 352 082	6 925 624	10 113 646	11 514 449	12 215 212
4. Graciosa	223 509	219 863	254 475	251 977	226 648	260 599	245 618	264 228	389 725	686 905	699 413	625 268	513 254	511 795	462 968	578 388	614 277	587 805
5. São Jorge	545 465	636 175	626 189	575 392	531 307	543 471	568 543	628 267	640 790	551 785	528 434	484 043	596 205	666 331	850 230	1 011 318	1 194 319	1 163 463
6. Pico	1 615 600	1 799 589	1 749 452	1 876 420	1 714 387	1 792 248	1 584 187	1 501 301	1 462 748	1 648 100	1 678 282	1 840 229	1 973 388	2 053 073	2 294 210	2 908 327	3 240 483	3 099 956
7. Faial	4 571 391	4 591 513	3 494 386	4 127 156	4 674 830	5 312 757	5 140 480	4 992 643	4 668 972	4 697 814	4 289 294	4 199 863	4 205 133	4 114 299	4 432 313	5 294 516	5 362 868	5 945 516
8. Flores	229 403	287 674	361 918	613 899	680 290	500 724	547 024	673 625	566 730	746 147	896 274	784 338	746 311	677 950	759 570	866 064	1 031 826	1 130 015
9. Corvo	0	0	0	0	0	0	0	0	0	0	0	51 808	61 816	74 691	70 242	84 268	81 887	86 747
<b>Total global</b>	<b>32 837 383</b>	<b>36 031 500</b>	<b>38 500 278</b>	<b>45 278 054</b>	<b>52 565 709</b>	<b>54 125 629</b>	<b>54 964 538</b>	<b>54 633 968</b>	<b>49 163 181</b>	<b>48 904 708</b>	<b>46 852 107</b>	<b>41 984 795</b>	<b>44 672 444</b>	<b>44 620 296</b>	<b>54 300 675</b>	<b>70 676 092</b>	<b>87 622 095</b>	<b>94 512 917</b>

Proveitos do Aposento (€)



Região	2001	2002	2003	2004	2005	2006	2007	2008	2009	2010	2011	2012	2013	2014	2015	2016	2017	2018
1. Santa Maria	298 989	306 232	363 924	528 410	553 872	576 225	789 584	767 588	794 576	822 887	785 760	722 016	655 903	747 682	723 231	848 963	962 064	998 222
2. São Miguel	15 221 881	17 416 826	17 473 407	19 901 612	25 248 621	25 423 976	25 477 592	25 242 748	22 977 969	22 998 838	21 812 238	18 779 544	20 699 735	20 916 610	27 336 219	34 995 490	44 756 459	49 856 141
3. Terceira	2 923 432	3 211 406	3 925 860	5 010 399	4 965 714	5 122 566	5 976 276	6 075 079	5 540 076	5 158 966	4 938 509	4 852 060	5 120 736	5 055 491	5 488 057	7 886 998	9 356 958	10 313 210
4. Graciosa	219 858	218 766	253 827	251 293	225 049	260 034	244 058	264 083	309 177	501 283	484 396	418 088	342 583	375 824	356 027	466 175	496 601	537 473
5. São Jorge	516 658	598 411	596 039	536 140	506 918	514 992	544 432	598 054	595 547	518 248	485 320	456 607	523 310	586 025	734 538	812 553	872 617	911 828
6. Pico	1 273 125	1 339 336	1 363 224	1 437 262	1 282 034	1 363 280	1 230 382	1 128 594	1 148 412	1 351 982	1 436 366	1 510 099	1 583 881	1 540 066	1 729 790	2 146 339	2 338 886	2 459 754
7. Faial	3 309 290	3 045 238	2 603 606	3 028 699	3 248 575	3 764 159	3 727 957	3 671 637	3 489 791	3 451 115	3 195 452	3 047 631	3 085 881	3 049 506	3 206 915	3 779 389	3 930 362	4 512 019
8. Flores	207 292	263 490	303 184	468 112	478 862	378 806	420 520	523 504	443 713	544 430	644 431	567 386	539 465	512 292	590 431	679 436	796 354	846 668
9. Corvo	0	0	0	0	0	0	0	0	0	0	0	51 808	61 816	74 691	70 242	84 268	81 887	86 747
<b>Total global</b>	<b>23 970 525</b>	<b>26 399 705</b>	<b>26 883 071</b>	<b>31 161 927</b>	<b>36 509 645</b>	<b>37 404 038</b>	<b>38 410 801</b>	<b>38 271 287</b>	<b>35 299 261</b>	<b>35 347 749</b>	<b>33 782 472</b>	<b>30 405 239</b>	<b>32 613 310</b>	<b>32 858 187</b>	<b>40 235 450</b>	<b>51 699 611</b>	<b>63 592 188</b>	<b>70 522 062</b>